

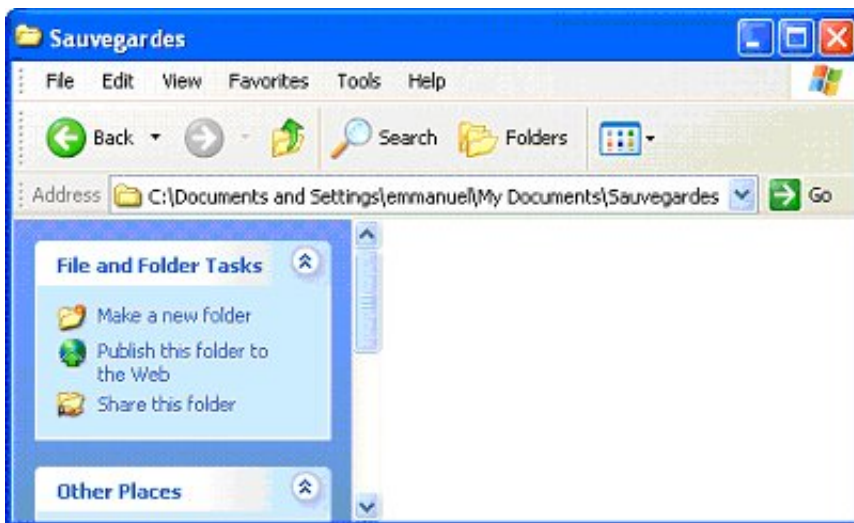
Sauvegarder rapidement ses contacts - Outlook Express

Catégorie : Dépanner et optimiser Windows

Publié par [ClicSchool](#) le 10/7/2007

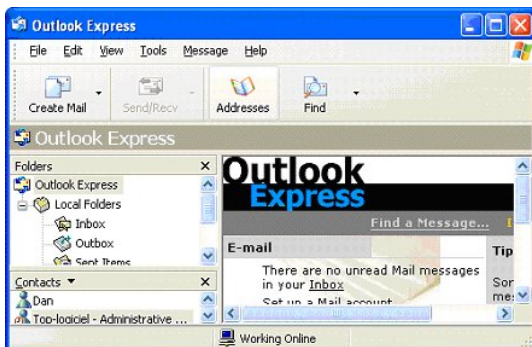
Outlook Express vous permet de sauvegarder rapidement vos contacts au cas par cas. Pratique pour mettre de côté vos contacts importants et les retrouver en cas de problème ou de formatage. Vous pouvez également de cette façon récupérer vos contacts sur un autre ordinateur ou les transférer lors de l'achat d'un nouvel ordinateur.

1/ Dans l'Explorateur de Windows XP, créez un dossier où sauvegarder vos contacts : un dossier **Sauvegarde** dans **Mes documents** par exemple.



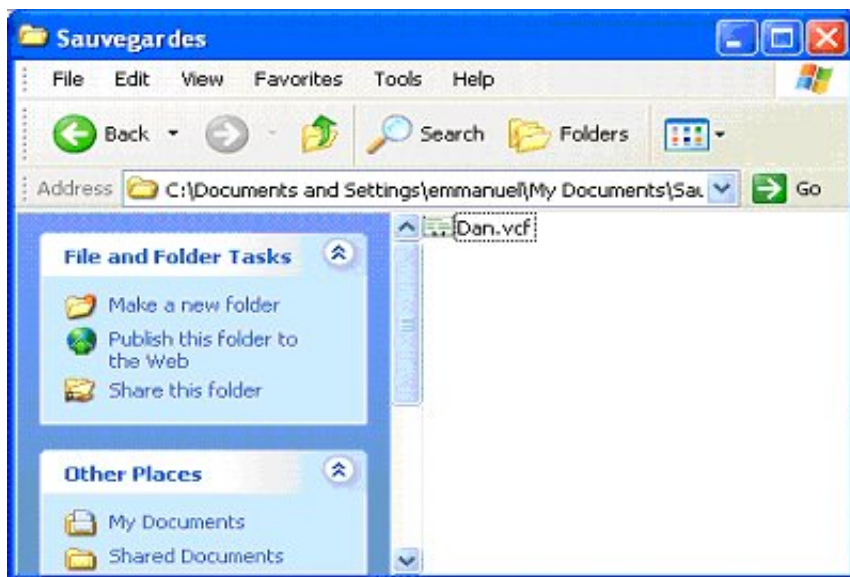
2/ Exécutez Outlook Express.

3/ Ouvrez le carnet d'adresses en cliquant sur le bouton **Adresses**

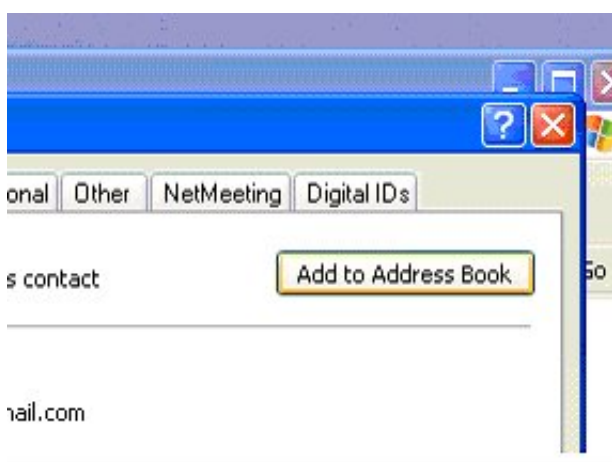


4/ Cliquez alors sur le contact à sauvegarder puis, tout en maintenant le bouton gauche de la souris enfoncée, déplacez-le dans la fenêtre de l'Explorateur où se trouve le dossier **Sauvegarde**.

5/ Un fichier à l'extension **vcf** et portant le nom du contact est créé. Vous pouvez faire de même pour tous vos contacts importants (pour cela, sélectionnez tous vos contacts avant de les déplacer). Rien ne vous empêche alors d'emmener vos contacts partout avec vous en copiant par exemple les fichiers vcf sur une clé USB.



6/ Pour restaurer un contact sur un autre ordinateur ou bien suite à une réinstallation par exemple, double-cliquez sur son fichier vcf. Dans la fenêtre qui apparaît, cliquez sur le bouton **Ajouter au carnet d'adresses**.



7/ Au besoin, modifiez les informations du contact puis cliquez sur le bouton **Ok**.

Source : [PC Astuces](http://www.pc-astuces.com)